



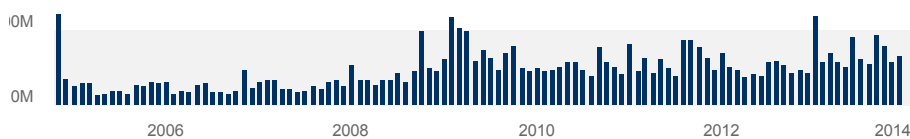
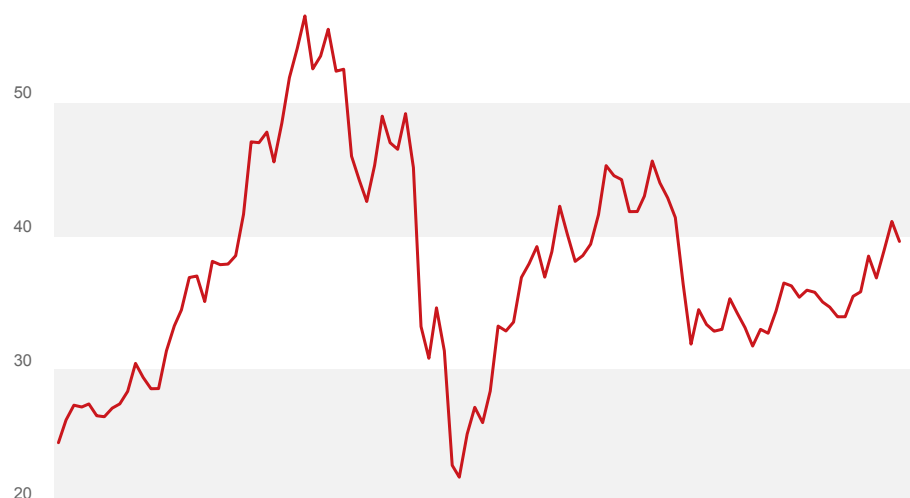
NOTOWANIA AKCJI PKO BANKU POLSKIEGO SA NA GPW W WARSZAWIE

A | A | A

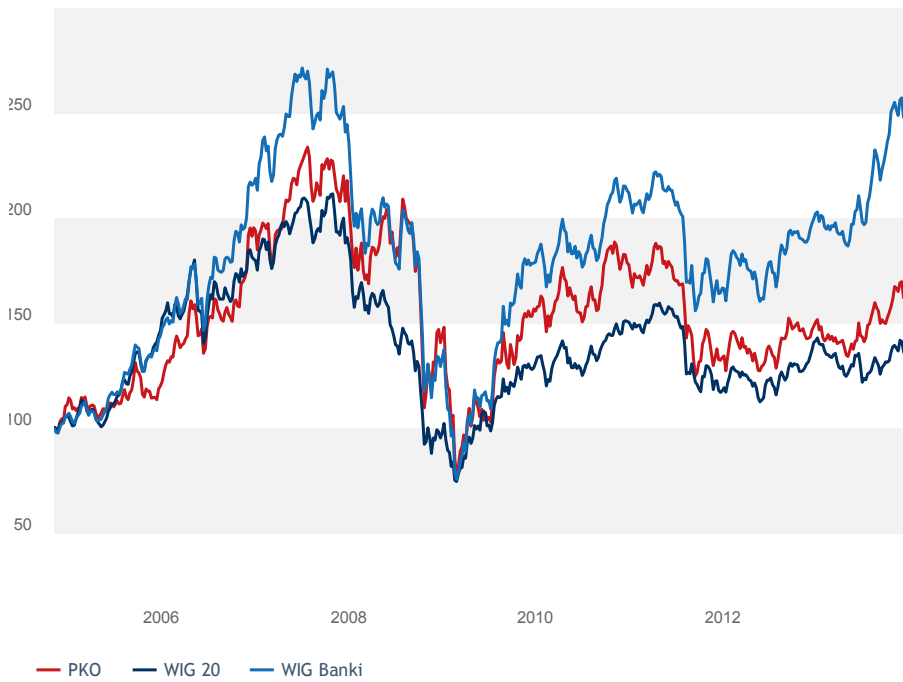
Giełdowa cena akcji PKO Banku Polskiego SA

W 2013 roku kurs akcji PKO Banku Polskiego SA był determinowany przede wszystkim przez koniunkturę na GPW.

Kurs i obroty akcjami PKO Banku Polskiego SA w okresie 29.12.2006-30.12.2013



Zmiana kursu akcji PKO Banku Polskiego SA na tle indeksów WIG 20 i WIG Banki w okresie 01.01.2007-30.12.2013 (29.12.2006=100%)



W 2013 roku:

- kurs akcji PKO Banku Polskiego SA wzrósł o 6,8% (+2,52 PLN) z poziomu 36,90 PLN na koniec 2012 roku do 39,42 PLN na koniec 2013 roku, w tym wzrost kursu w IV kwartale wyniósł 6,3% (+2,32 PLN),
- średni kurs akcji Banku wyniósł 36,59 PLN za akcję i był o 6,8% (+2,33 PLN) wyższy niż w 2012 roku,
- kurs akcji wahał się w przedziale od 32,72 PLN (26.04.2013 r.) do poziomu 42,00 PLN (18.11.2013 r.), jednocześnie najwyższego poziomu od 26 lipca 2011 roku,
- średnie dzienne obroty akcjami Banku wyniosły 3 499 tys. szt., przy czym najniższy ich poziom (498 tys. szt.) zanotowano w dniu 29.07.2013 roku, a najwyższy (23 654 tys. szt.) w dniu 23.01.2013 roku, tj. w dniu zakończenia przez MSP i BGK budowy przyspieszonej księgi popytu na 153,1 mln sprzedawanych akcji Banku.

W 2013 roku kursy akcji na GPW w Warszawie odnotowały wzrosty, przy czym nastąpiły one dopiero w drugiej połowie roku, po spadkach w poprzednich miesiącach roku. Znaczący wpływ na to miała poprawa nastrojów inwestorów na międzynarodowych rynkach finansowych w związku ze stopniowym przyspieszeniem gospodarek krajów Unii Europejskiej i USA. Optymizm w dużej mierze wiązał się z poprawą koniunktury gospodarczej w efekcie działań banków centralnych m.in. dzięki nadal odczuwalnym skutkom programu *Outright Monetary Transactions* (OMT), dotyczącego skupu obligacji zadłużonych krajów strefy euro oraz kontynuowaniem przez Fed programu QE, czyli program luzowania ilościowego, dotyczącego skupu obligacji.

Na notowania akcji na GPW w 2013 roku wpływała również sytuacja makroekonomiczna w Polsce, w tym zwłaszcza spowolnienie wzrostu gospodarczego w I półroczu i widoczne odbicie w II półroczu. Ponadto, na wzrost kursów akcji na GPW w drugiej połowie 2013 roku mogły mieć wpływ stopniowe obniżki stóp procentowych przez RPP od początku roku (łączny spadek o 175 pb. r/r), co zwiększyło zainteresowanie zakupem jednostek TFI (które część środków inwestują na GPW) oraz inwestowaniem w akcje.

Notowania akcji PKO Banku Polskiego SA w 2013 roku kształtowały się w sposób zbliżony do notowań akcji PEKAO. Duże pakiety akcji obu największych polskich banków znajdują się w portfelach zagranicznych inwestorów instytucjonalnych, co w znaczącym stopniu wpływa na ich notowania.

Kurs akcji PKO Banku Polskiego SA i kapitalizacja banków konkurencyjnych

Zmiana kursu akcji PKO Banku Polskiego SA na tle kursów akcji banków konkurencyjnych w okresie 01.01.2007-31.12.2013 (29.12.2006=100%)



Kapitalizacja (stan na koniec okresu, mld PLN)

